





Concepto	Estimado	Devengado/Ejercido	Pagado/Recaudado
<b>I. Ingresos Presupuestarios (I=1+2)</b>	7,312,626,534	4,882,714,399	4,719,926,767
1. Ingresos del Gobierno de la Entidad Federativa	7,312,626,534	4,882,714,399	4,719,926,767
2. Ingresos del Sector Paraestatal			
<b>II. Egresos Presupuestarios (II=3+4)</b>	7,312,626,534	4,581,726,724	4,408,364,012
3. Egresos del Gobierno de la Entidad Federativa	7,312,626,534	4,581,726,724	4,408,364,012
4. Egresos del Sector Paraestatal			
<b>III. Balance Presupuestario (Superávit o Déficit) (III = I - II)</b>	0	300,987,675	311,562,754

Concepto	Estimado	Devengado	Pagado
<b>III. Balance Presupuestario (Superávit o Déficit)</b>	0	300,987,675	311,562,754
<b>IV. Intereses, Comisiones y Gastos de la Deuda</b>	0	0	0
<b>V. Balance Primario (Superávit o Déficit) (V = III - IV)</b>	0	300,987,675	311,562,754

Concepto	Estimado	Devengado	Pagado
<b>A. Financiamiento</b>	0	0	0
<b>B. Amortización de la Deuda</b>	0	0	0
<b>C. Endeudamiento ó desendeudamiento (C = A - B)</b>	0	0	0

- 1 Los ingresos que se presentan son los ingresos presupuestarios totales sin incluir los ingresos por financiamientos. Los ingresos del Gobierno de la Entidad Federativa corresponden a los del Poder Ejecutivo, Legislativo, Judicial y Autónomos
- 2 Los egresos que se presentan son los egresos presupuestarios totales sin incluir los egresos por amortización. Los egresos del Gobierno de la Entidad Federativa corresponden a los del Poder Ejecutivo, Legislativo, Judicial y Autónomos
- 3 Para ingresos se reportan los ingresos recaudados; para egresos se reportan los egresos pagados

 C.P. JOSE LOZANO VACA JEFE DE DEPARTAMENTO DEPARTAMENTO DE RECURSOS FINANCIEROS	 LIC. RICARDO SALVADOR BACA MUÑOZ DIRECTOR DIRECTOR DE ADMINISTRACION	 ING. GILBERTO ALVARADO GARCIA SUBCOORDINADOR SUBCOORDINACION DE GESTION ADMINISTRATIVA
	 ING. ENRIQUE DE ECHAVARRI LARY COORDINADOR GENERAL COORDINACION GENERAL DE USEBEQ	